
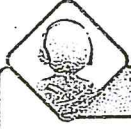


Summer packet / Grade 9



بِسْمِ اللَّهِ الرَّحْمَنِ الرَّحِيمِ  
بِطَرِيقِ طَبِيعِ طَبِيعِ طَبِيعِ  
بِطَرِيقِ طَبِيعِ طَبِيعِ طَبِيعِ





Track - 26

## الحروف العربية

### 1. ترتيب الفبائي

أ ب ت ث ج ح خ د ذ ر ز س ش ص  
ض ط ظ ع غ ف ق ك ل م ن ه و ي

### 2. ترتيب أبجدي

أ ب ج د ه و ز ح ط ي ك ل م ن  
س ع ف ص ق ر ش ت ث خ ذ ض ظ غ



Track - 27

اقرأ ولاحظ الفرق في النطق والكتابة بين الهمزة والألف:



ا

أ

تَفَّاح

أَزْنَب

كِتَاب

سَأَلَ

عَصَا

قَرَأَ

رَايَةَ

أَسَدَ



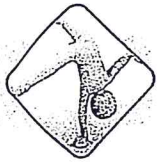
الحروف العجائبة

عَيْن... أَيْن	سال... صال	حال... هال
قَلْب... كَلْب	ذَرْف... ظَرْف	دار... ضار
سَهْل... صَهْل	رَقْد... رَكْض	تار... طار
عَمَل... أَمَل	سورة... صورة	سار... صار
قال... كال	ذَل... ظَل	جاع... جاء
أميرة... عميرة	تاب... طاب	صاد... ساد
قُل... كُل	حامد... هامد	لحم... لهم



Track - 29

تدريب (1) اكتب الحرف الذي تبدأ به الكلمة التي تسمعها:



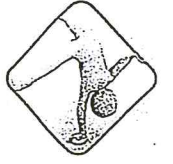
مثال: بنت (ب)

- |          |          |          |
|----------|----------|----------|
| _____ 3  | _____ 2  | _____ 1  |
| _____ 6  | _____ 5  | _____ 4  |
| _____ 9  | _____ 8  | _____ 7  |
| _____ 12 | _____ 11 | _____ 10 |
| _____ 15 | _____ 14 | _____ 13 |
| _____ 18 | _____ 17 | _____ 16 |



Track - 30

تدريب (3) ضع دائرة حول الكتابة الصحيحة للكلمة

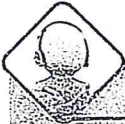


التي تسمعها:

1. حامد حَمِد
2. كتاب كِتَاب
3. جمعة جَمِعة
4. أسبوع أُسْبوع
5. سمك سَمَك
6. صندوق صُنْدوق
7. شرب شَرِبَ
8. أقلام أَقْلَام
9. كرّاسة كُرّاسَة
10. حمّام حَمّام
11. أولاد أَوْلَاد
12. فلّسطين فِلْصَطِين
13. عمّان عَمّان
14. برّتقل بَرْتُقَل
15. لوغات لَوغات

الحروف العجائبة

بَغْدَاد	تُونِس	بَيْرُوت	دِمَشَق
أَجْنَبِي	شَارِع	لُغَات	كُرْدِي
عَظِيم	قِف	دُسْتُور	قَانُون
تَارِيخ	طَرِيف	طَرِيق	شَوَارِع

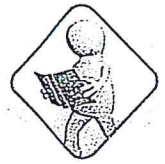


Track - 31

الحروف التي لا تتصل بما بعدها

الألف	الواو	الزاي	الراء	الذال	الدال
(ا)	(و)	(ز)	(ر)	(ذ)	(د)

اقرأ:



طَالِب	وَرَقَة	زَار	رَسَم	ذَهَب	دَخَلَ
جَامِعَة	طَوِيل	جَزَر	يَرَسَم	يَشْرَب	مَدْرَسَة

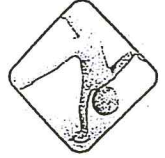


تدريبات على الحروف الهجائية



Track - 32

التدريب الأول: كَوْنِ كَلِمَاتٍ كَالْمِثَالِ:



10 9 8 7 6 5 4 3 2 1  
د ا ز غ ق ك ر ل ب

مِثَال: 7 + 9 + 10 + 4 = غ + ا + د + ة = عادة

ب + ق + ر + ة = 1 + 3 + 6 + 4 = بقرة

= 1 + 2 + 5

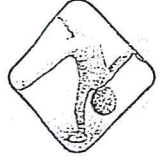
= 1 + 2 + 6

= 10 + 3 + 6

= 2 + 9 + 8 + 7

= 8 + 9 + 7

= 2 + 5



التدريب الثاني: كوّن كلمات من الحروف الآتية:

1. س ل م ي = سلمى

2. ق د ي مة =

3. ت ل م ي ذة =

4. ط ا ل ب =

5. ر ي م =

6. م ا ر ك =

7. أ م ر ي ك ا =

8. أ ل م ا ن ي ا =

9. إ ي ط ا ل ي ا =

10. إ س ب ا ن ي ا =

11. ف ر ن س ا =

12. م ص ر =

13. ف ل س ط ي ن =

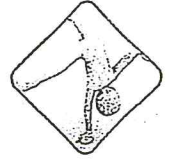
14. ا س م ي =

15. ج س م =



Track - 34

التدريب الخامس: رتّب الحروف الآتية لتكوّن كلمات مفيدة:



دي

س رأ

ن أذ

ن ع ي

ل ر ج

رشع

ذ ر ص

ه ج و

م د ق

ي ر ع ب

ة غ ل

م ر ز ك

م ف

ف ن أ

ق س ا





Track - 35

الحروف الشمسية والحروف القمرية

الحروف الشمسية

الحروف القمرية

شَمْسُ الشَّمْسِ

قَمَرُ القَمَرِ

أ	أَرْزَبُ	الأَرْزَبُ	ت	تَمْسَاحُ	التَّمْسَاحُ
ب	بَلَحُ	البَلَحُ	ث	ثَلَّاجَةُ	الثَّلَّاجَةُ
غ	غَسَّالَةٌ	الغَسَّالَةُ	د	دَجَاجُ	الدَّجَاجُ
ح	حِصَانُ	الحِصَانُ	ذ	ذَيْلُ	الذَّيْلُ
ج	جَمَلُ	الجَمَلُ	ر	رَبِيعُ	الرَّبِيعُ
ك	كَلْبُ	الكَلْبُ	ز	زَرَافَةٌ	الزَّرَافَةُ
و	وَرْدَةٌ	الوَرْدَةُ	س	سَمَكَةٌ	السَّمَكَةُ
خ	خَرُوفُ	الخَرُوفُ	ش	شَمْعَةٌ	الشَّمْعَةُ
ف	فِيلُ	الفِيلُ	ص	صَمْعُ	الصَّمْعُ
ع	عَيْنُ	العَيْنُ	ض	ضِرْسُ	الضَّرْسُ
ق	قِرْشُ	القِرْشُ	ط	طَبْلُ	الطَّبْلُ
ي	يَدُ	اليَدُ	ظ	ظَبِي	الظَّبِي
م	مِفْتَاحُ	المِفْتَاحُ	ل	لِسَانُ	اللِّسَانُ
هـ	هَلَالُ	الهَلَالُ	ن	نَمِرُ	النَّمِرُ



Track - 36

## الصواب الحرفية

### المدة والشدة

المدة = أأ = آ

اقرأ:



أمال

مآذن

قُرآن

أخذ

أمين

آبار

آلاء

مآخذ

مآرب

الشدة = ˆ

~~تفاحة~~: تُفاحة

~~سحاب~~: سحاب

~~معلم~~: مُعَلِّم


~~سبورة~~: سَبَّوْرَة

في أول الكلمة	في وسط الكلمة	في آخر الكلمة متصلا	في آخر الكلمة منفصلا
ص	صد	ص	ص
ض	ضد	ض	ض
ط	ط	ط	ط
ظ	ظ	ظ	ظ
ع	ع	ع	ع
غ	غ	غ	غ
ف	ف	ف	ف
ق	ق	ق	ق
ك	ك	ك	ك
ل	ل	ل	ل
م	م	م	م
ن	ن	ن	ن
هـ	هـ	هـ	هـ
و	و	و	و
ي	ي	ي	ي




الأرقام العربية كتابة	الأرقام العربية المستخدمة (ذات أصل هندي)	الأرقام العربية الأصلية
أَحَدَ عَشَرَ	١١	11
إِثْنَا عَشَرَ	١٢	12
ثَلَاثَةَ عَشَرَ	١٣	13
أَرْبَعَةَ عَشَرَ	١٤	14
خَمْسَةَ عَشَرَ	١٥	15
سِتَّةَ عَشَرَ	١٦	16
سَبْعَةَ عَشَرَ	١٧	17
ثَمَانِيَةَ عَشَرَ	١٨	18
تِسْعَةَ عَشَرَ	١٩	19
عِشْرُونَ	٢٠	20

## تَدْرِيبَاتٌ عَلَى الحُرُوفِ العِجَائِيَّةِ



Track - 32

التَّدرِيبُ الأوَّلُ: كَوْنُ كَلِمَاتٍ كَالْمِثَالِ:



10	9	8	7	6	5	4	3	2	1
د	ا	ز	غ	ق	ك	ة	ر	ل	ب

مِثَالٌ:  $7 + 9 + 10 + 4 = غ + ا + د + ة =$  غادة

بقرة =  $1 + 3 + 6 + 4 =$  ب + ق + ر + ة

=  $1 + 2 + 5 =$

=  $1 + 2 + 6 =$

=  $10 + 3 + 6 =$

=  $2 + 9 + 8 + 7 =$

=  $8 + 9 + 7 =$

=  $2 + 5 =$



الحروف العجائية

= = 4 + 1 + 9 + 7

= = 3 + 9 + 10

= = 3 + 5 + 1

= = 10 + 2 + 1

= = 2 + 9 + 6

= = 2 + 6

= = 10 + 9 + 8

= = 4 + 8 + 3 + 7

= = 2 + 9 + 5

= = 2 + 7 + 1

= = 1 + 5 + 3




الأساس في تعليم العربية للناطقين بغيرها / الجزء الأول (المستوى المبتدئ)  
الحروف العجائية



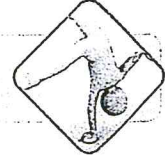
التدريب الثاني: كَوِّنْ كَلِمَاتٍ مِّنَ الْحُرُوفِ الْآتِيَةِ:

- |         |   |              |     |
|---------|---|--------------|-----|
| سَلْمَى | = | سَلْمَى      | 1.  |
|         | = | قَدِيمَةٌ    | 2.  |
|         | = | تِلْمِذَةٌ   | 3.  |
|         | = | طَالِبٌ      | 4.  |
|         | = | رِيْمٌ       | 5.  |
|         | = | مَارِكٌ      | 6.  |
|         | = | أَمْرِيكَا   | 7.  |
|         | = | أَلْمَانِيَا | 8.  |
|         | = | إِيطَالِيَا  | 9.  |
|         | = | إِسْبَانِيَا | 10. |
|         | = | فَرَنْسَا    | 11. |
|         | = | مِصْرٌ       | 12. |
|         | = | فِلِسْطِينٌ  | 13. |
|         | = | إِسْمِي      | 14. |
|         | = | جِسْمٌ       | 15. |



Track - 33

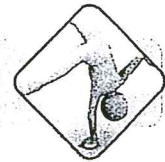
التدريب الثالث: كَوِّنْ كَلِمَاتٍ مِنَ الْحُرُوفِ الْآتِيَةِ:



ل - ج - س - و - ا - ب - ح - ز - ف - ر - خ

1. حُرُوف
2. \_\_\_\_\_
3. \_\_\_\_\_
4. \_\_\_\_\_
5. \_\_\_\_\_
6. \_\_\_\_\_
7. \_\_\_\_\_
8. \_\_\_\_\_
9. \_\_\_\_\_

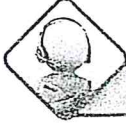
التدريب الرابع: اَكْتُبْ كَلِمَةً تَبْدَأُ بِالْحُرُوفِ التَّالِيَةِ:



ح	م
د	ر
س	ب
ق	ش
ع	ك

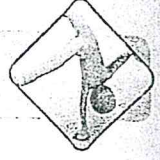


الأساس في تعليم العربية للناطقين بغيرها / الجزء الأول (المستوى المبتدئ)  
الحروف العجائبة



Track - 34

التدريب الخامس: رتب الحروف الآتية لتكون كلمات مفيدة:



دي

س ر أ

ن أ ذ

ن ع ي

ل ر ج

ر ش ع

ذ ر ص

ه ج و

م د ق

ي ر ع ب

ة غ ل

م ر ز ك

م ف

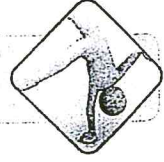
ف ن أ

ق س ا



الحروف الجائئة

التدريب السادس: استمع إلى التسجيل ثم اكتب الحرف الناقص:



جا...عة	لُعة	تلم...ذ	ت...احة
كتا...	شم...	قل...	عن...
...حمد	أمر...كا	جر...	لب...
طا...ب	د...س	...يت	لم...
اسم...	...هنة	...ظيفة	مدر...
ر...س	قد...	غر...ة	سبو...ة
با...	مط...م	...بز	لال...
بن...	لد...	ر...مي	رب...ي
مر...ز	أ...ن	شم...	...ين